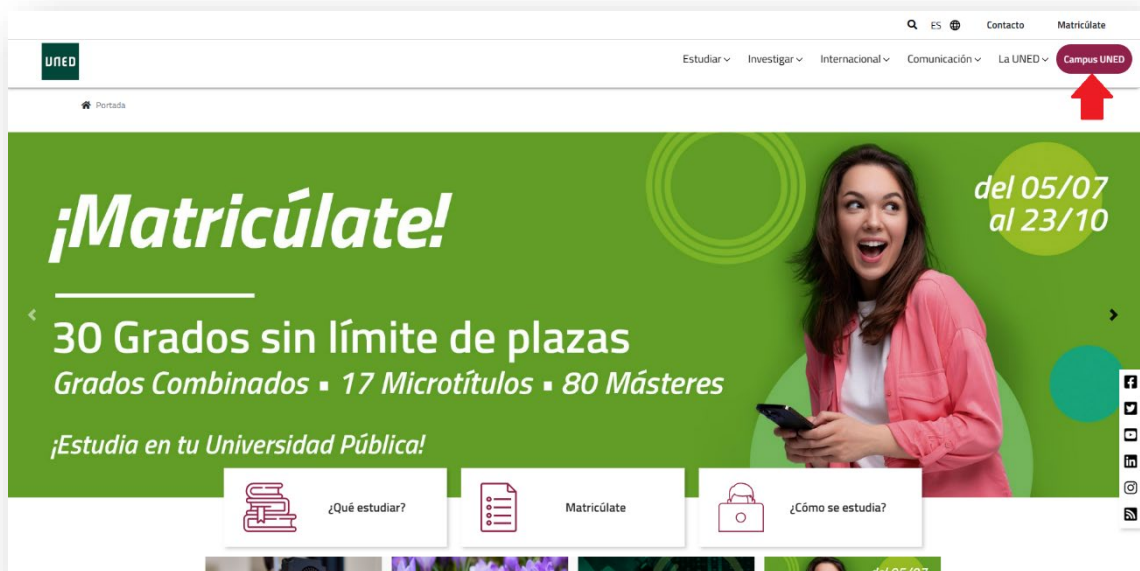


Guía de Matriculación CUID (Convenios)

Primero nos tenemos que identificar en el campus UNED dentro del portal UNED con nuestro ID y contraseña

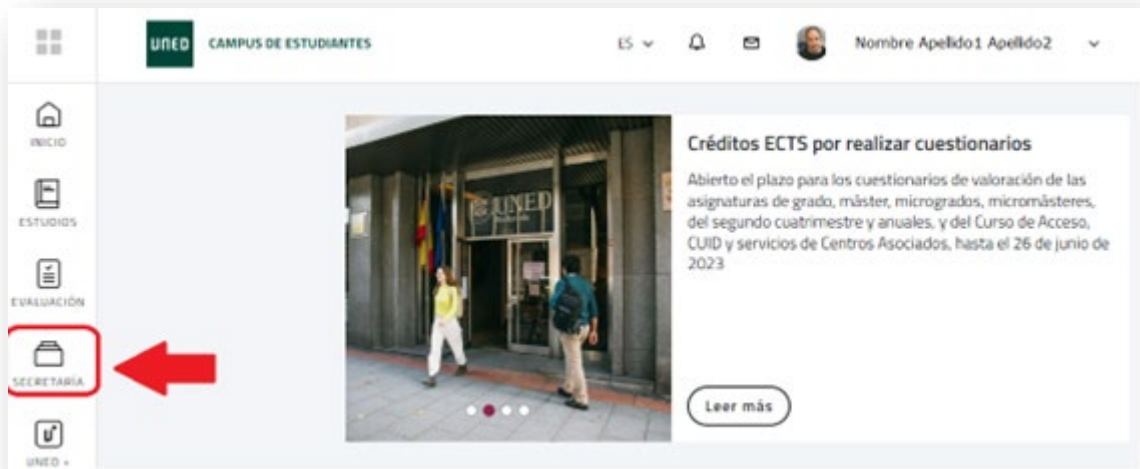


Tendremos que identificarnos con nuestro ID y contraseña UNED.

Si nunca se ha registrado en la UNED deberá clicar en el enlace regístrese.



Una vez dentro de nuestro Campus UNED deberemos clicar en **MATRICULATE AHORA >>** dentro de la sección Destacados.

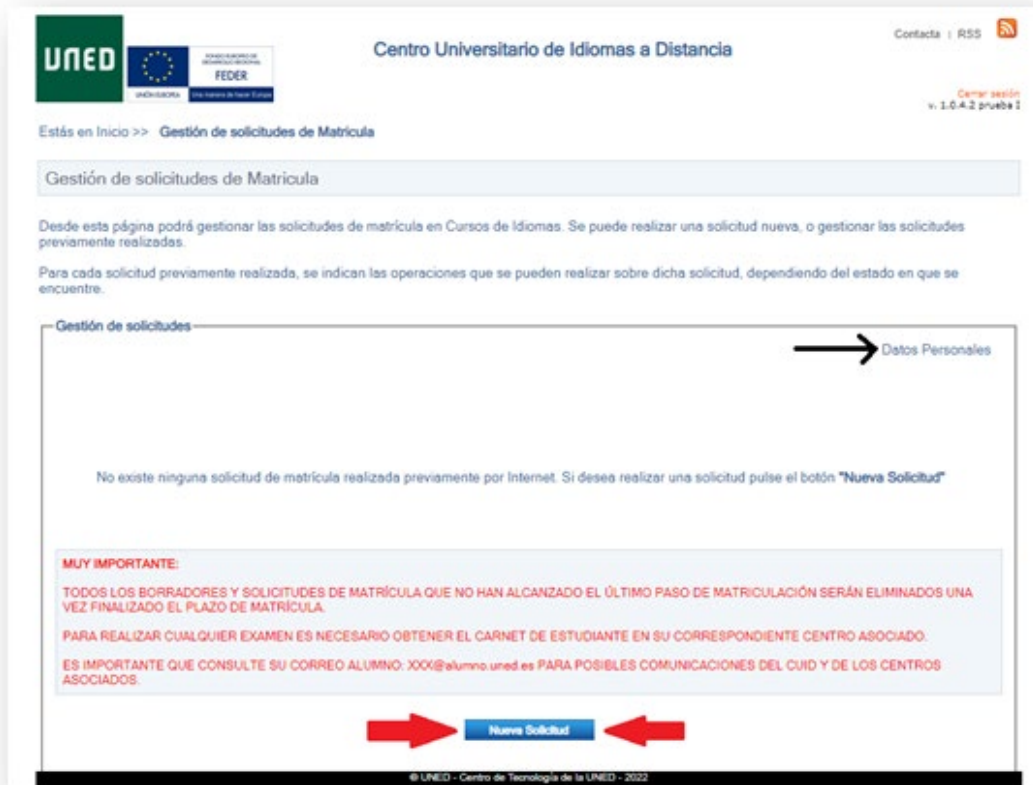


Dentro de la sección de **Admisiones y matriculaciones UNED** deberá elegir los estudios en idiomas desplegando el menú (+) de Matrícula Centro Universitarios de Idiomas, y clicando **Iniciar Matrícula**



Una vez leído los avisos de carnet de estudiante y su [e-mail UNED](#), debe clicar el botón Nueva Solicitud para iniciar la matriculación CUID

También puede revisar o modificar sus datos personales clicando sobre “Datos Personales”



Deberá elegir entre la modalidad totalmente [virtual \(en línea\)](#) o bien la [modalidad semipresencial](#) (con tutorías en los centros asociados) Según le haya indicado su entidad.



En la siguiente pantalla dentro de la modalidad debe elegir:

- IDIOMA
- NIVEL
- CENTRO ASOCIADO
- CONVENIOS

Al pulsar siguiente le indica el importe de su matrícula según su modalidad, si es el correcto pulse aceptar, en caso contrario, “clickar” cancelar para modificar los datos de matriculación.



En esta última pantalla aparecerán todos los datos de su solicitud. Revísela, y si son correctos pulse aceptar para registrar su solicitud de matricula

Una vez registrado el borrador no se admiten anulaciones ni modificaciones que implique devolución de importe. Si quiere realizar algún cambio una vez registrada su solicitud deberá contactar con el [negociado](#)

UNED Centro Universitario de Idiomas a Distancia

Estás en Inicio >> Gestión de solicitudes de Matrícula >> Consultar Solicitud de Matrícula

Consulta de Solicitud de Matrícula

Consulta de solicitud

PASO DE BORRADOR A SOLICITUD
 Su BORRADOR ha quedado cumplimentado y guardado.
 Para pagarlo y convertirlo en SOLICITUD DE MATRÍCULA, pulse Validar.
 Si quiere modificar su solicitud, pulse Atrás.
 Una vez validado el borrador no se admitirán anulaciones ni modificaciones que impliquen devolución de importe. Si quiere realizar algún cambio deberá contactar con el negociado indicado en nuestra web.

Datos Personales
 DNI/Pasaporte : 00000000L Nombre Nombre Apellido1 Apellido2 Email : miemail @alumno.uned.es
 Teléfono : 913987710 Tel. Móvil : 600000000 País de Nacionalidad : España
 Sexo : HOMBRE País Emisor : España
 Documento del Estudiante : 00000000

Datos de dirección
 Dirección : JUAN DEL ROSAL,14 1ª PLANTA Población : MADRID Provincia : MADRID
 Código Postal : 28040 País de Residencia : España

Datos de nacimiento
 Fecha de nacimiento : 28/05/2006 Población de nacimiento : MADRID
 Provincia de nacimiento : MADRID País de nacimiento : España

Datos académicos
 Convocatoria : SEMIPRESENCIAL
 Idioma : INGLÉS
 Nivel : INGLÉS BÁSICO A2
 Centro asociado : MADRID-GREGORIO MARAÑÓN
 Convenio : **MI CONVENIO SEMI**
 Clase de matrícula : PRECIO ORDINARIO

Datos Económicos
 Total matrícula : 222,00 €

Atrás Validar

© UNED - Centro de Tecnología de la UNED - 2022

Una vez "clicamos" Validar pasamos a los modos de pago

MODOS DE PAGO

En la siguiente pantalla podemos elegir los modos de pago:

1. [Pago con tarjeta](#) [Pagar Online](#)
2. [Pago en sucursal bancaria \(Banco Santander\)](#) [Documentación](#)
3. [Pago domiciliado](#) [Pago Domiciliado](#)



También tienes un enlace para ver los libros en la [librería virtual](#).

SOLO en el caso de que haya elegido un centro de MADRID de la modalidad SEMIPRESENCIAL

le aparecerá el siguiente enlace en la pantalla [Gestión de pagos](#)
 Deberá pulsarlo para reservar plaza en el grupo, horario y aula de Madrid que le interese

Si usted desea asistir a tutorías presenciales, debe continuar su proceso de matrícula pinchando en el siguiente enlace: <http://iqinnova.uned.es/reserva>

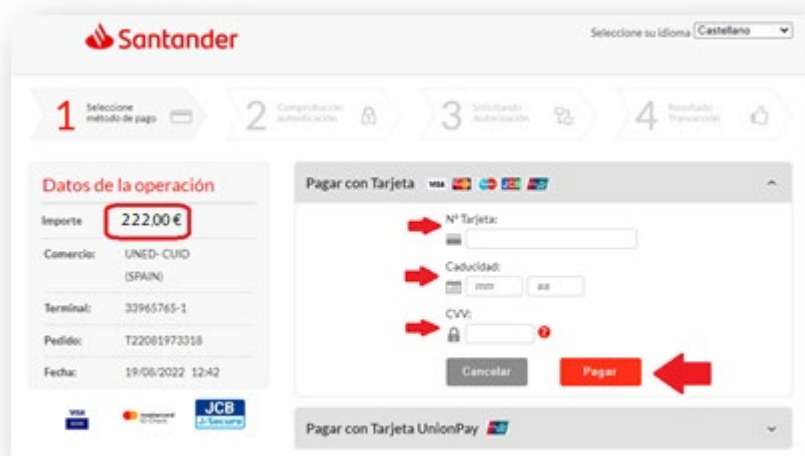
También puede dirigirse al centro [asociado de Madrid](#) para reservarlo directamente

PAGO CON TARJETA

[Pagar Online](#)

Debe comprobar el importe, introducir:

- nº de tarjeta
- Caducidad. Fecha de caducidad de su tarjeta (solo mes y año)
- CVV. Código de seguridad al dorso de su tarjeta



Al finalizar el pago terminamos con el proceso de solicitud de matrícula y volvemos a gestión de solicitudes:



PAGO EN SUCURSAL BANCARIA (BANCO SANTANDER)

Documentación

Al “**clickar**” en el botón de “**Documentación**” se generan los documentos de pago que debemos presentar en la sucursal bancaria del Santander junto con el dinero en efectivo de la matrícula.

El empleado del banco Santander nos tendrá que devolver el ejemplar para el interesado con el sello y la validación mecánica del pago y que nos servirá como justificante de pago de nuestra matrícula.

The image shows three sequential screenshots of the UNED payment process:

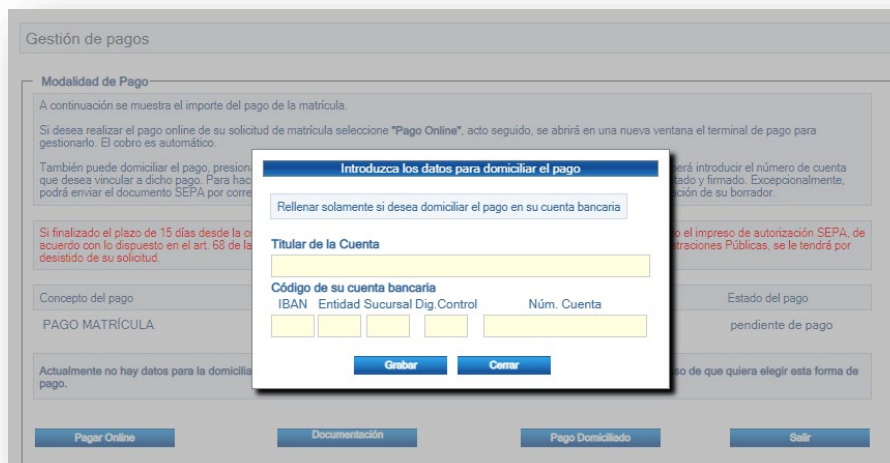
- Left Screenshot:** A document titled "INSTRUCCIONES PARA FINALIZAR EL PROCESO DE MATRÍCULA". It contains important information for students, including instructions on how to pay the fee in cash at a Santander branch. It lists the course as "GRADO DE LA MATRÍCULA" and provides details for the Santander branch in Madrid.
- Middle Screenshot:** A blank form titled "Universidad Nacional de Educación a Distancia". It contains fields for student information such as "CURSO ACADÉMICO", "TIPO DE ESTUDIOS", "PROGRAMA ACADÉMICO", "NOMBRE COMPLETO", "DIRECCIÓN", "CÓDIGO POSTAL", "TELÉFONO", "EMAIL", "FECHA NACIMIENTO", "NOMBRE Y APELLIDOS", "CÓDIGO ORDENADO", and "CÓDIGO ORDENADO".
- Right Screenshot:** The same form as the middle one, but now filled out with student data. It includes a barcode and a section for the payment amount, labeled "IMPORTE A INGRESAR (€)".

También se genera las instrucciones para finalizar con el proceso de matrícula CUID.

PAGO DOMICILIADO

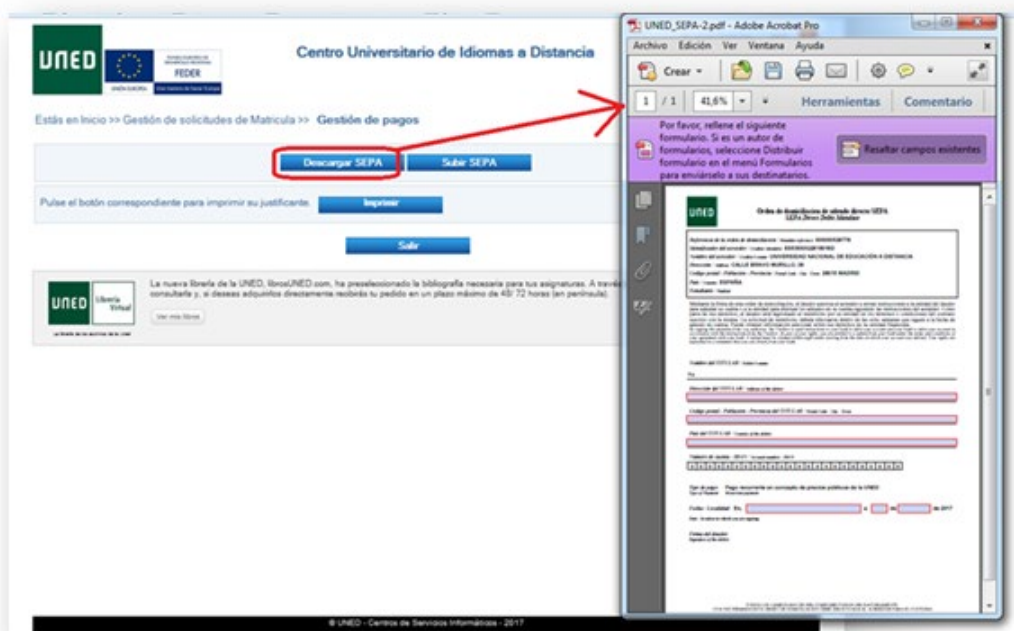
Pago Domiciliado

Si elegimos domiciliar el pago en nuestra cuenta, deberemos **“clickar”** en pago domiciliado y se abrirá una ventado donde debemos introducir los datos de nuestra cuenta bancaria y **“clickar”** Grabar



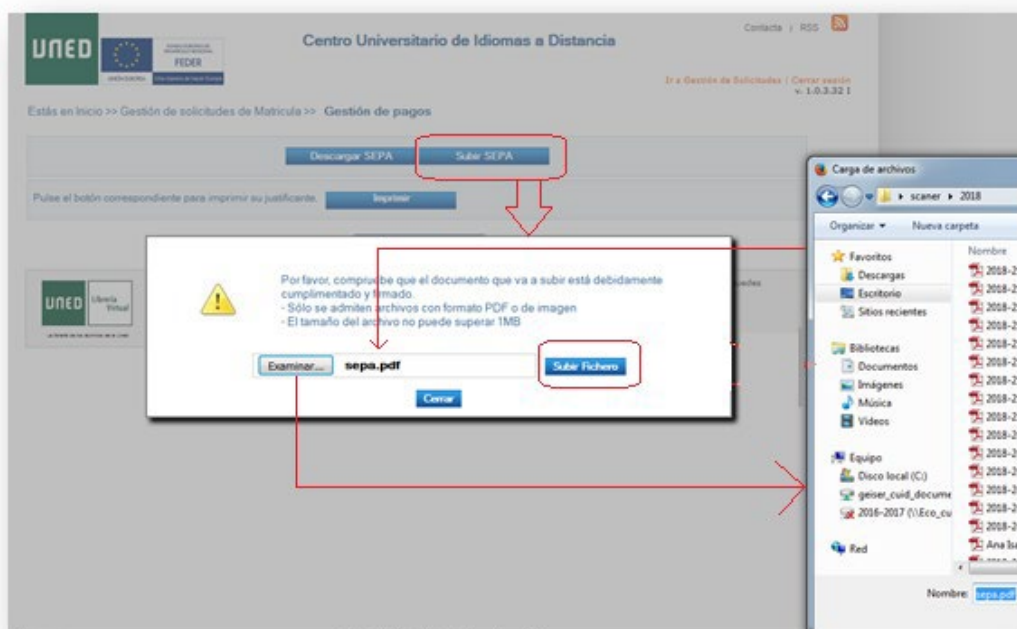
En el caso de que no haya domiciliado nunca alguna matricula UNED o haya cambiado de cuenta o entidad bancaria de domiciliación deberá autorizar a la UNED la domiciliación mediante el documento SEPA, Para ello deberá:

1. descargar el documento en formato PDF clicando en el botón Descargar SEPA:



2. Cumplimentar, Imprimir y Firmar o bien firmar digitalmente, el documento de autorización SEPA

3. Una vez firmado lo guardamos FIRMADO en formato PDF y lo subimos a nuestra matrícula “clikando” Subir SEPA -> Examinar (buscamos el fichero PDF en nuestro ordenador) -> Subir fichero



Con esto terminamos de domicilia el pago de nuestra solicitud de matrícula con lo que volvemos a gestión de solicitudes:

Donde podemos imprimir nuestro justificante de pago en “gestión de pagos” así como la hoja de instrucciones para finalizar el proceso de matriculación.

Desde gestión de solicitudes también podemos “solicitar adaptaciones” de **discapacidad** en el caso de necesitarlas para la realización de pruebas presenciales.